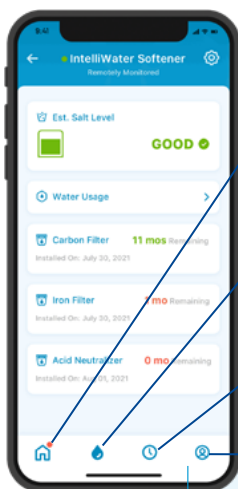



PENTAIR HOME

ADDOLCITORE D'ACQUA SMART FOLEO

Guida per l'utilizzatore

L'acqua è essenziale per il nostro benessere. L'addolcitore d'acqua smart è provvisto di Wi-Fi per sincronizzarsi con l'app Pentair Home, dandoti le informazioni che ti servono sull'acqua sempre e ovunque.



Dashboard Pentair



Dashboard prodotto



Pianifica
(funzionalità futura)

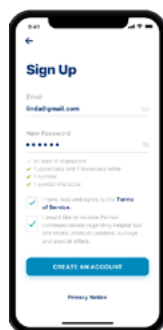


Notifiche

Usare l'app è semplice. Usa le icone in basso per navigare ovunque vuoi. Guarda le pagine successive per le istruzioni complete.

1. SCARICA L'APP

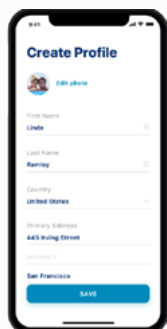
STEP 01 Cerca e scarica Pentair Home su App Store o Google Play



STEP 02

Apri l'app e seleziona Iscriviti. Crea un nome utente e una password. Controlla la tua e-mail e clicca sul link di verifica per iniziare.

2. CONFIGURA IL TUO ACCOUNT

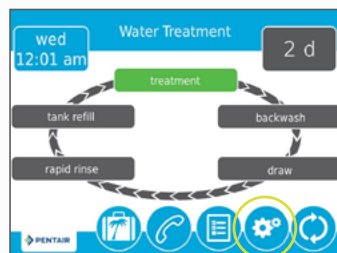


STEP 01

Utilizza la tua e-mail verificata per accedere all'app.

Crea il tuo profilo.

3. COLLEGA L'ADDOLCITORE ALL'APP



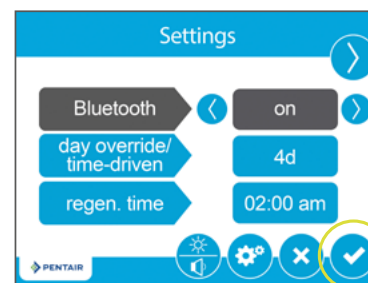
STEP 01

Premi l'icona dell'Ingranaggio sul display dell'addolcitore.

STEP 02

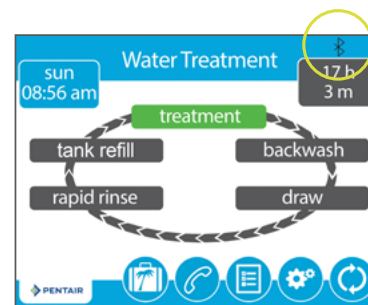
Premere il pulsante Off del Bluetooth®, quindi utilizzare la freccia a destra per attivare il Bluetooth (assicurarsi che il Bluetooth® del proprio telefono sia attivo).

3. COLLEGA L'ADDOLCITORE ALL'APP



STEP 03

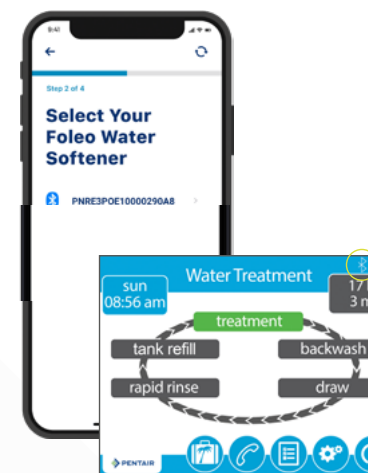
Premi l'icona con la spunta.



STEP 04

Il logo Bluetooth® nero indica che la connessione è attiva.

4. COLLEGA IL TUO DISPOSITIVO



STEP 01

Scegli il dispositivo da collegare (il nome inizia sempre con le lettere PNR).

Nota: L'icona del Bluetooth® sulla valvola dell'addolcitore diventerà bianca in seguito alla connessione; in questo modo saprai che la connessione è andata a buon fine.

www.pentair.eu

www.pentair.eu

Tutti i marchi e loghi Pentair registrati sono proprietà di Pentair.
Marchi e loghi di terze parti, registrati e non, sono di proprietà dei rispettivi titolari.
© 2022 Pentair. Tutti i diritti riservati. MKT-BR0-065-IT-A